

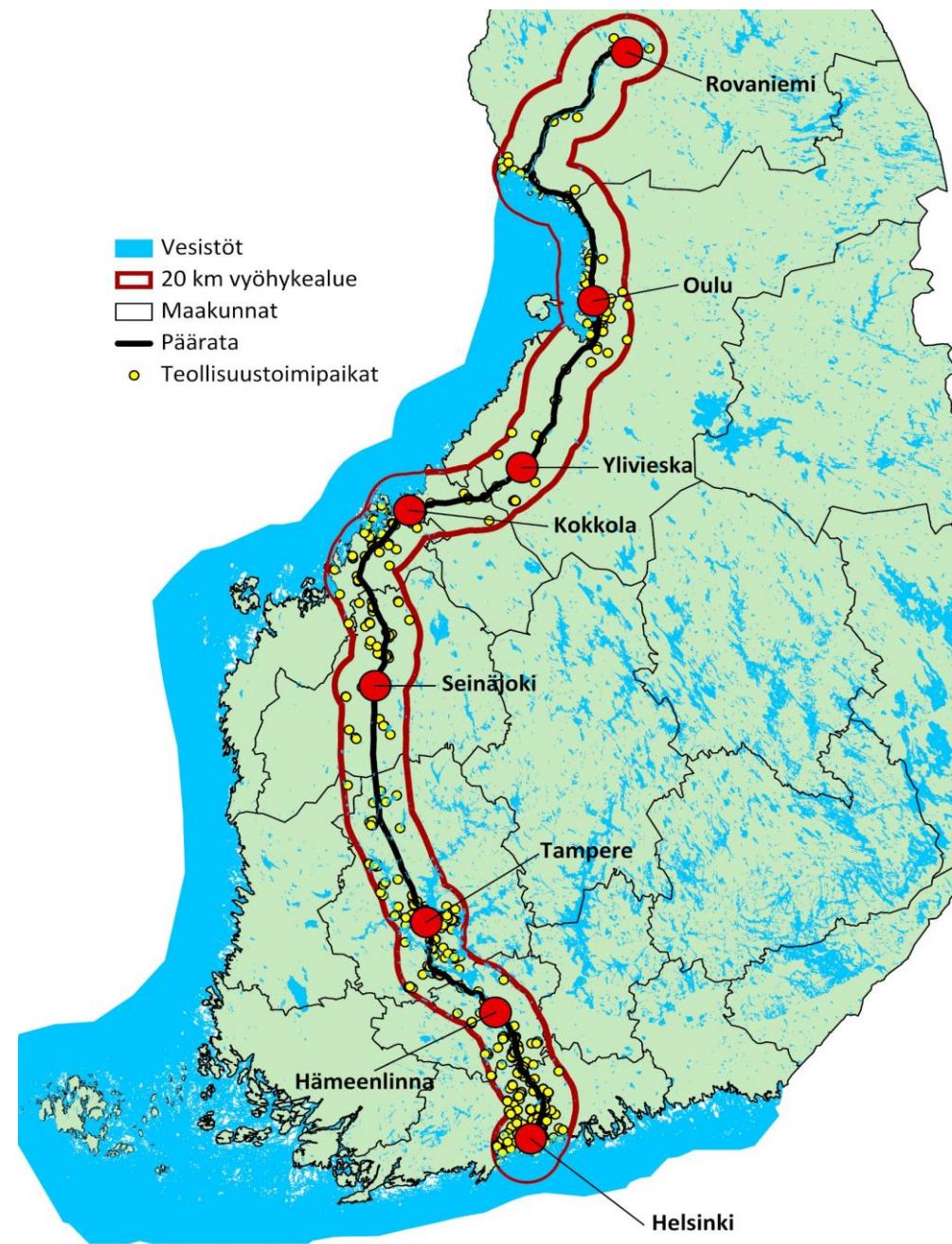


ALUEKEHITYKSEN

tilannekuva kesällä 2023

JOHDANNOKSI

Täällä asuu **50 prosenttia**
koko maan väestöstä
eri näkökulmista



ALUE- JA VÄESTÖNKEHITYKSEN KUUSI KESKEISTÄ MUUTOSTRENDIÄ KESÄLLÄ 2023



1. KAUPUNGISTUMINEN JA KESKITTÄMINEN jatkuvat koronakriisin aiheuttaman rytmihäiriön jälkeen. Työn ja vapaa-ajan monipaikkaisuus tasoittavat osittain alueellista kehitystä

2. DEMOGRAFINEN NELOSKIERRE eli väestö- ja ikärakenteen muutos vaikuttaa kaikkien alueiden kehitykseen sijainnista ja koosta riippumatta: lapset ja työikäiset vähenevät, iäkkäät kasvavat. Valikoiva muuttoliike lisää alueellisia eroja.


3. OSAAJA- JA TYÖVOIMAPULA leviävät yhä useampiin työtehtäviin, ja ovat alueiden kasvun kriittisenä pullonkaulana. Työvoiman poistuma ylittää tarjonnan. Maahanmuuton ja vieraskielisten merkitys korostuu kaikessa ja kaikkialla

4. VIHREÄ SIIRTYMÄ lisää merkittävästi teollisten investointien määrää, mutta jakautuu alueellisesti epätasapainoisella tavalla. Investointiaikomusten ja toteutuvien investointien välillä vielä iso kysymysmerkki.

5. LIIKENTEEN, KOULUTUKSEN JA SIJAINNIN ”pyhä kolmiyhteys” toimii edelleen kasvun ja kehityksen katalysaattorina.


6. ALUEELLINEN ERIITYMINEN ja erilaistuminen jatkuu ja vaikuttaa kaikilla aluetasoilla

1. ESIMERKKI KAUPUNGISTUMISESTA JA KESKITTYMISESTÄ



72,7 %

kaupunkialueilla
asuvien osuus
väestöstä 2022




86,7 %

taajamissa
asuvien osuus
väestöstä 2022



5 %

koko maapinta-
alasta kaupunki-
alueita

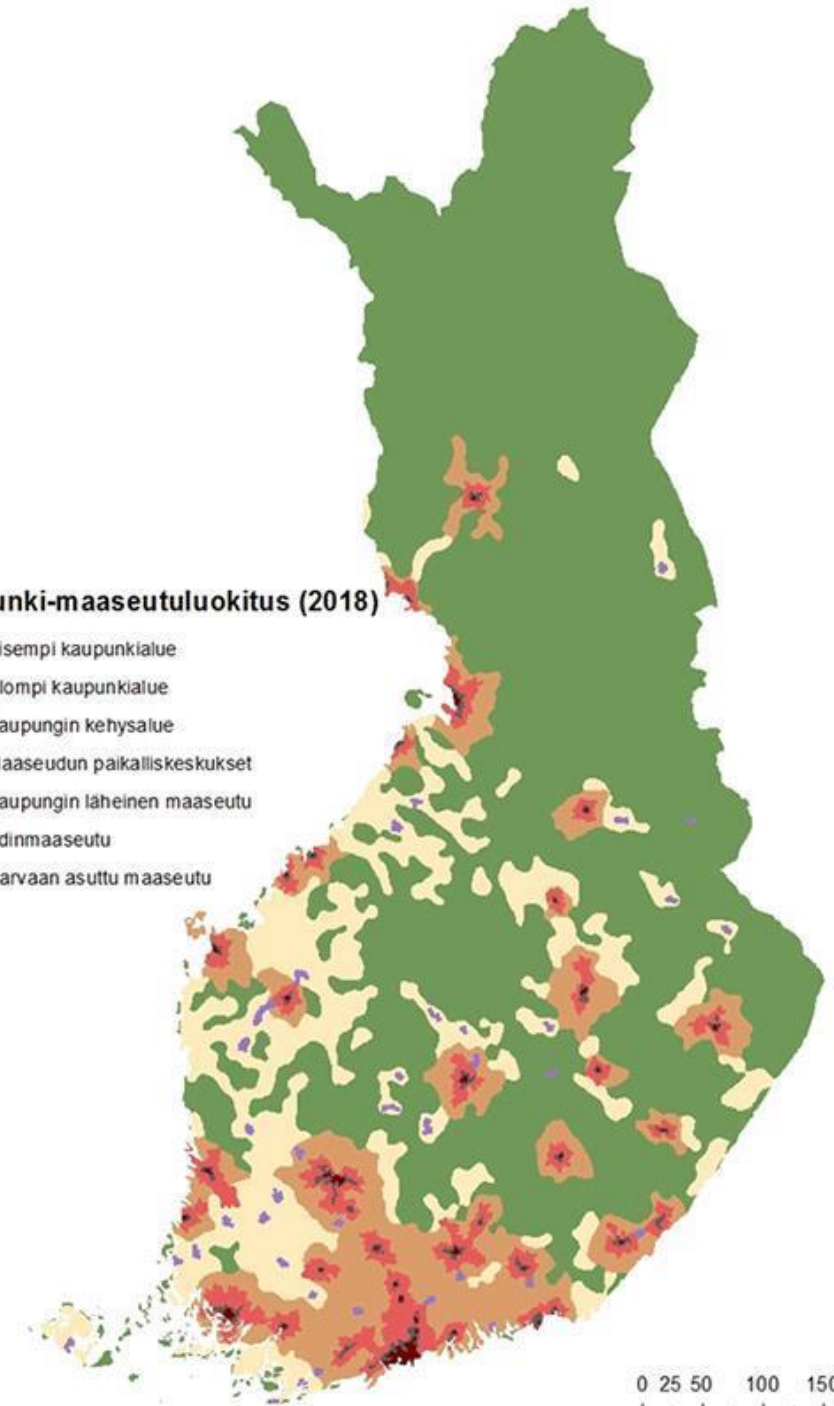


376 309

Kaupunkialueiden väestönlisäys vuosina
2010-2022 eli keskimäärin 80 henkilöä
joka ainoa päivä 1.1.2010 lähtien

Lähde: Tilastokeskus, väestö; väestörakenne; Kartta: Suomen ympäristökeskus (SYKE)

Kaupunki-maaseutuluokitus (2018)



©SYKE

0 25 50 100 150 Km

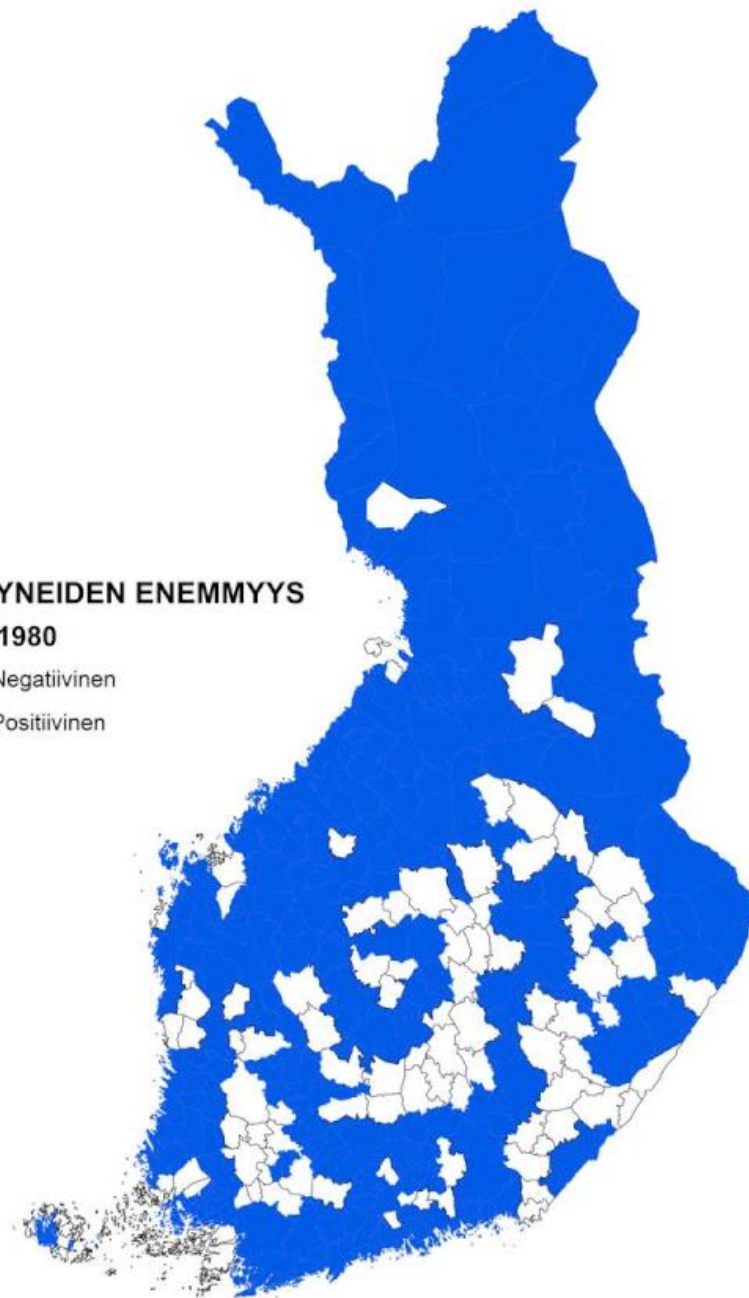
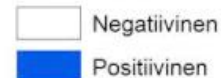
2. ESIMERKKI DEMOGRAFISESTA NELOISKIERTEESTÄ

Syntyneiden enemmyydestä siirryttiin kuolleiden enemmyyteen vain yhden sukupolven aikana.

Kuolleiden enemmitys uusi normaali!

SYNTYNEIDEN ENEMMYYS

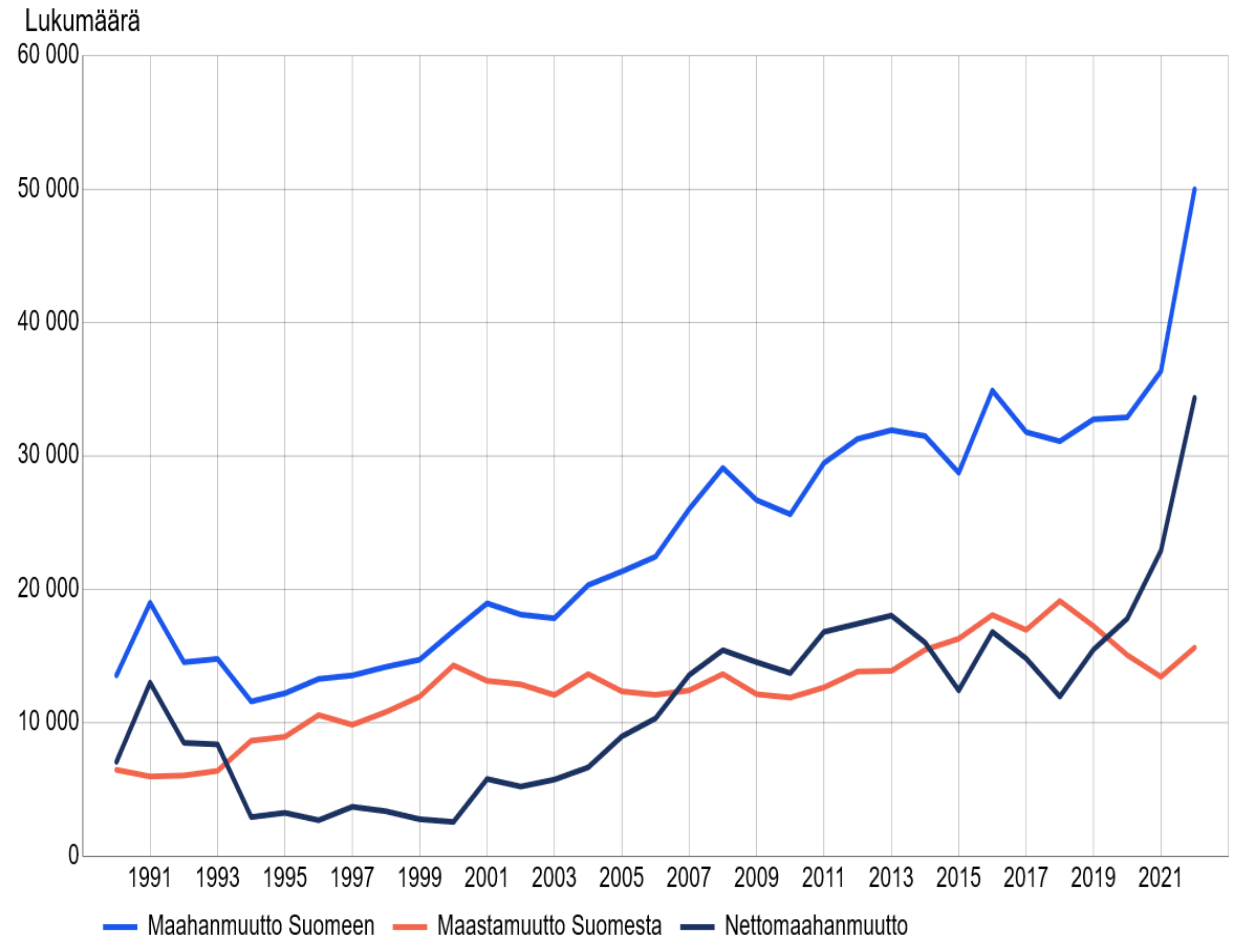
Vuosi 1980



3. ESIMERKKI OSAAJA- JA TYÖVOIMAPULASTA MAAHANMUUTON NÄKÖKULMASTA

Maahanmuutto ja nettomahanmuutto ennätysellisellä tasolla vuonna 2022!

Maahanmuutto, maastamuutto ja nettomaahanmuutto 1990-2022



Lähde: Tilastokeskus, muuttoliike

4. ESIMERKKI VIHREÄN SIIRTYMÄN INVESTOINNEISTA

Vihreän siirtymän investointiaikomukset noin **70 - 90 miljardia euroa** ja sisältävät noin 200 hanketta. **Investoinnit keskittyvät vahvasti Rannikko-Suomeen ja sen läheisyyteen!**

Investoinnin kohde

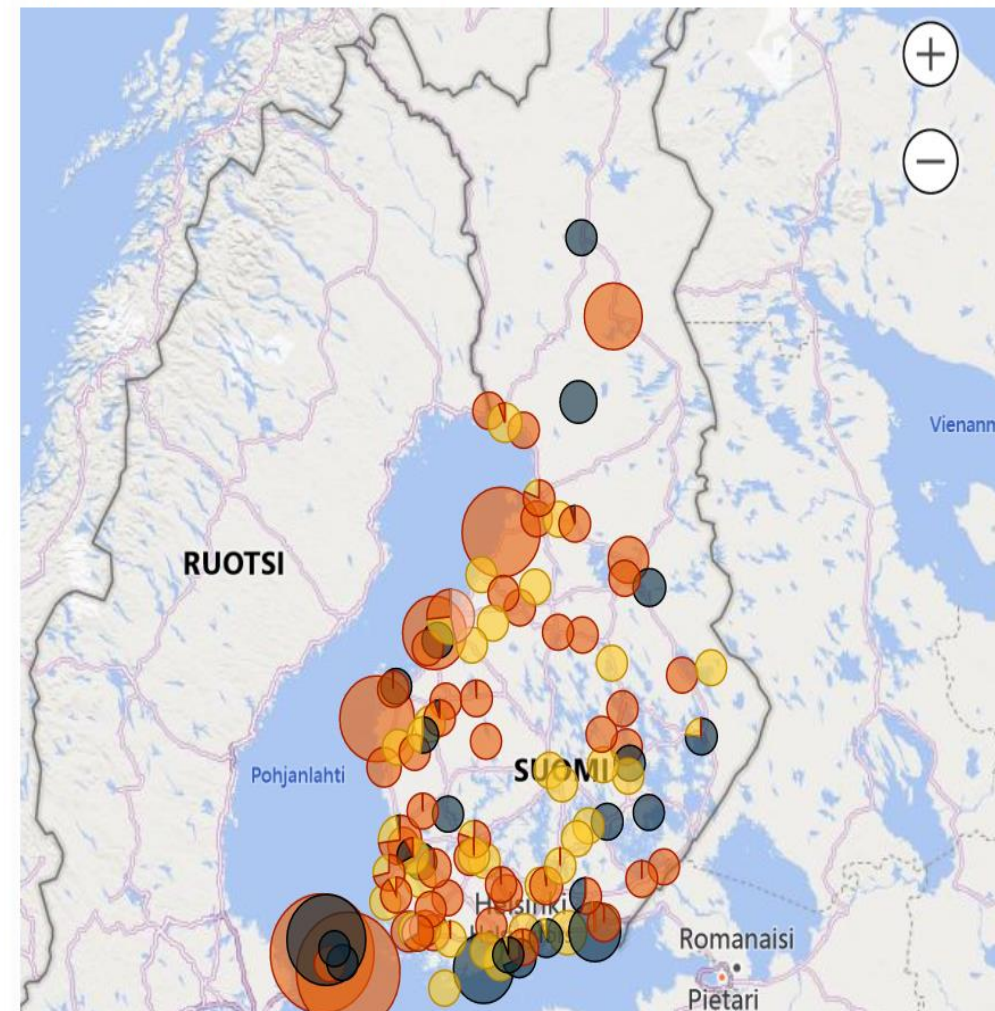
- Akkuteknologiat
- Aurinkovoima
- Bioenergia
- Biohiili
- Biojalostamo
- Biokaasu
- Biotuotteet
- Energiavarasto
- Fossiilisten korvaaminen
- Hukkalämpö
- Kasvipohjaiset ruokatuotteet
- Kiertotalous
- Lämmitys
- Lämpöpumput
- Merituulivoima
- Muut
- Sähköinen liikenne

Vaihe

- Esiselvitys
- Investointipäätös
- Käynnistys
- Suunnittelu
- Toiminnan laajennus

Investoinnit paikkakunnittain

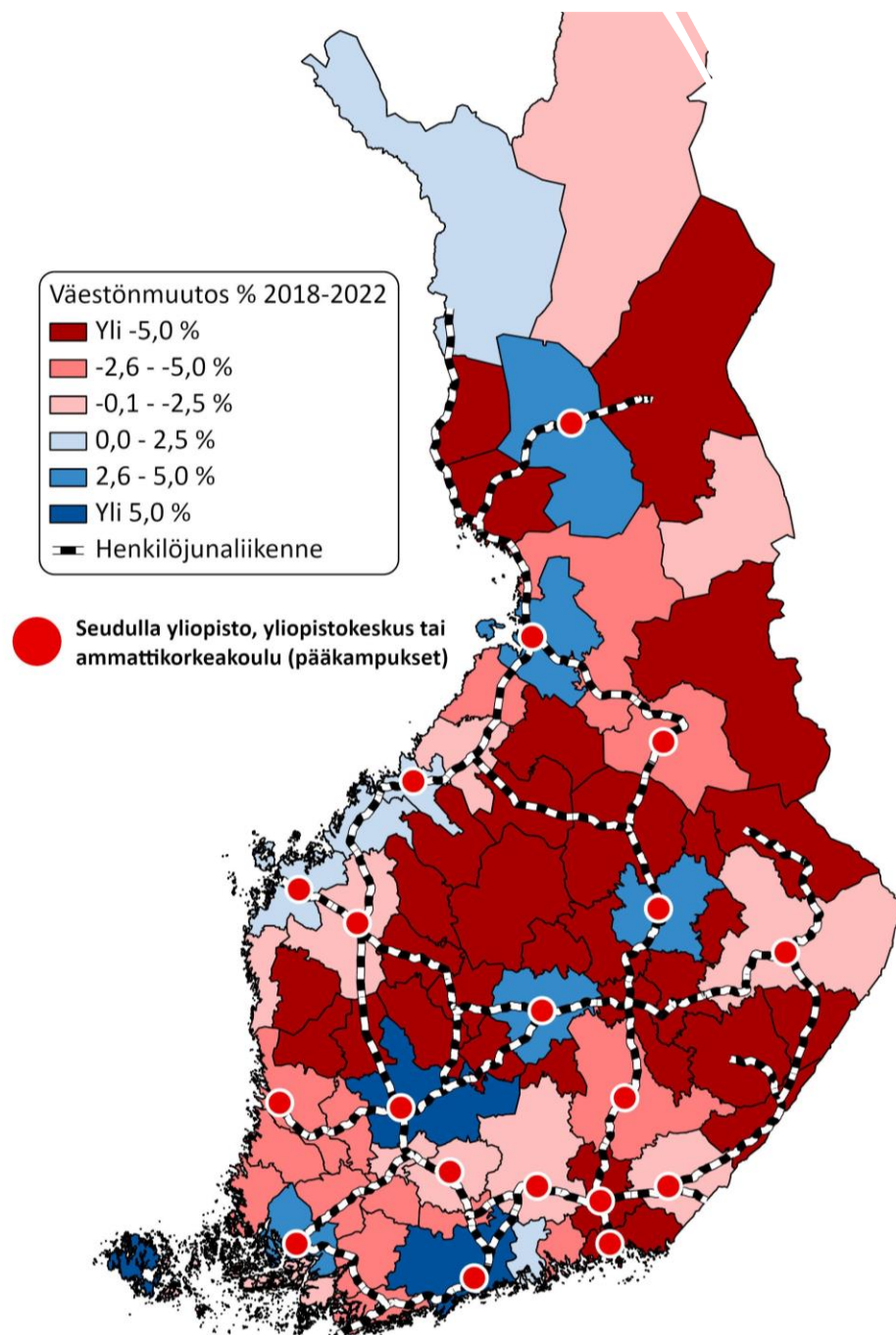
Vaihe ● Esiselvitys ● Investointipäätös ● Käynnistys ● Suunnittelu ● Toiminnan laajennus



Lähde: EK, vihreän siirtymän investoinnit Suomessa -dataikkuna

<https://ek.fi/tutkittua-tietoa/vihreat-investoinnit/>

5. ESIMERKKI LIIKENTEN, SIJAIN- NIN JA KOULUTUKSEN YHTEYDESTÄ



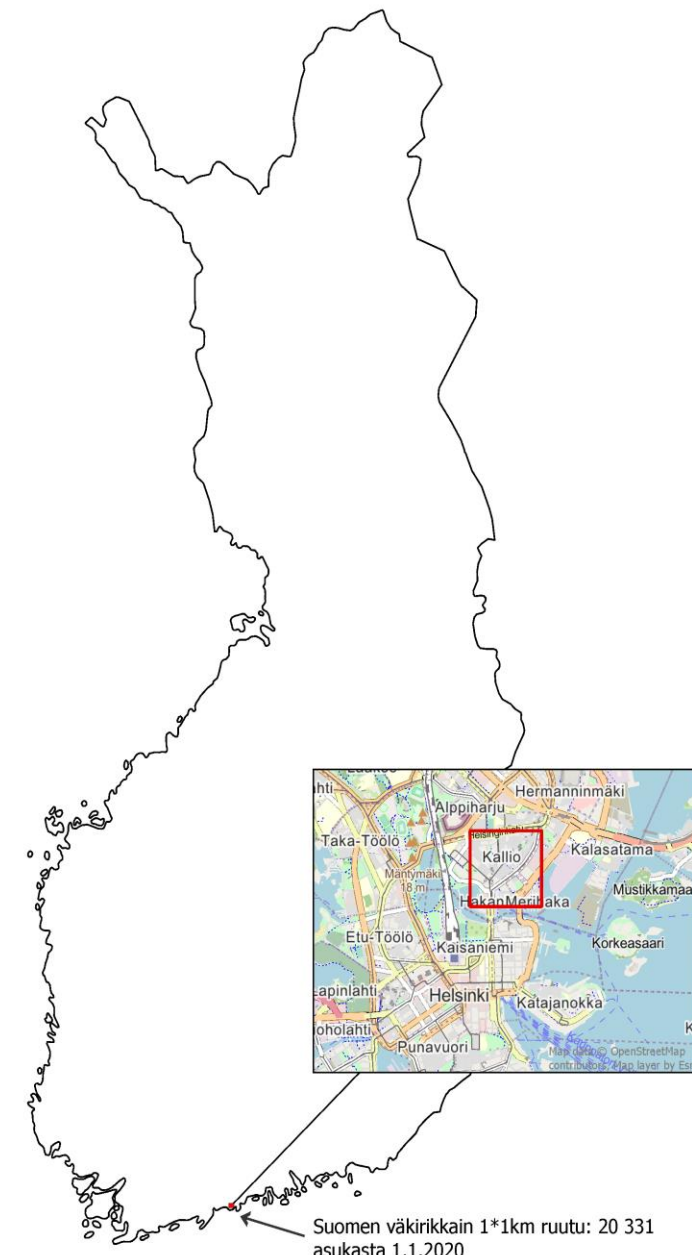
- Viereisessä kartassa väestönkasvu seuduittain vuosina 2018-2022 sekä korkeakoulujen sijainnit (pääkampus) ja henkilöjuna liikenteen ratayhteydet
- Väestö **kasvoi noin joka viidennellä seudulla** (14/69) vuosina 2018-2022
- Väestö kasvoi **määrällisesti eniten** Helsingin (78 933), Tampereen (23 346), Turun (13 273) ja Oulun (11 523) seuduilla sekä **suhteellisesti eniten** Tampe-reen (5,7 %), Helsingin (5,1 %), Oulun (4,6 %) ja Turun (4,0 %) seuduilla
- Kuuden suurimman seudun väestönlisäys yhteensä noin **131 000 henkilöä viidessä vuodessa**

6. ESIMERKKI ALUEELLISESTA ERIYTYMISESTÄ

Helsingin Kalliossa on yhdellä neliökilometrillä enemmän asukkaita kuin 257 kunnassa asukkaita vuonna 2021

KUNTIEN VÄKILUKU 2021/2

- Asukkaita vähemmän kuin 20 331
- Asukkaita enemmän kuin 20 332



MITÄ TÄSTÄ KAIKESTA SEURAA?

1.

Alueiden välinen **kilpailu niukkenevistä resursseista**, etenkin inhimillisestä pääomasta ja huomioarvosta, kiihtyy ja kiristyy

3

4

5

6

MITÄ TÄSTÄ KAIKESTA SEURAA?

2.

Kovan elinvoiman ohella korostuu **pehmeään elinvoimaan**, erottautumiseen, maineeseen ja identiteettiin liittyvät tekijät sekä alueiden jatkuva uusiutumisen- ja sopeutumiskyky

3

4

5

6

MITÄ TÄSTÄ KAIKESTA SEURAA?

3.

Alueet **jakautuvat erilaisiin ryhmiin** mahdollisuuksien, sijainnin, ominaisuuksien, mainekuvan ja tulevaisuuden potentiaalin perusteella...

3

4

5

6

Kiitos!

